

Panduan Visual Open Journal Systems

Untuk Orang Sibuk



- ✓ Menjelaskan proses elektronik OJS
- ✓ Panduan bagi penulis naskah
- ✓ Panduan bagi editor
- ✓ Panduan bagi reviewer
- ✓ Penjelasan langkah per langkah
- ✓ Dilengkapi visualisasi setiap langkah
- ✓ Dijamin mudah dipahami



Happy Chandraleka

Panduan Visual
Open Journal Systems
Untuk Orang Sibuk

Panduan Visual
Open Journal Systems
Untuk Orang Sibuk

Happy Chandraleka

Buku 1: Proses Review

Panduan Visual Open Journal Systems

Untuk Orang Sibuk

Penulis: Happy Chandraleka

Penyunting: Happy Chandraleka

Penata Letak: Happy Chandraleka

Hak cipta dilindungi undang-undang

Katalog Dalam Terbitan (KDT)

Kata Pengantar

Saat ini pengelolaan jurnal telah mengalami pergeseran paradigma, yaitu dari proses yang boleh disebut manual menjadi elektronik. Proses pengelolaannya saat ini menggunakan aplikasi yang terkoneksi dengan Internet.

Ada banyak aplikasi yang digunakan untuk pengelolaan jurnal secara elektronik diantaranya adalah EPrints, Atypion, Digital Commons, DPubs, dll. Salah satu yang populer di Indonesia dan dianjurkan oleh LIPI dan Dikti adalah aplikasi Open Journal Systems (OJS) yang dikeluarkan oleh Public Knowledge Project.

Perubahan paradigma tersebut berdampak pada keharusan dari masyarakat ilmiah yang terlibat dengan jurnal untuk melakukan adaptasi. Buku ini ditulis dengan harapan agar semakin banyak masyarakat ilmiah yang melek OJS.

Buku ini menjelaskan proses elektronik pengelolaan jurnal menggunakan aplikasi Open Journal Systems. Dalam pengelolaan jurnal secara elektronik proses terbagi atas dua bagian besar, yaitu proses review dan proses editing. Proses review bermula dari pengiriman naskah sampai naskah tersebut selesai di-review oleh reviewer. Proses editing bermula dari naskah yang telah selesai di-review sampai naskah tersebut mengalami proses copyediting, layout editing, dan proofreading. Antara proses review dan editing ada batas yang tegas yaitu naskah yang telah masuk ke proses editing tidak bisa kembali ke proses review.

Buku ini adalah bagian pertama dari proses elektronik pengelolaan jurnal, yaitu hanya menjelaskan dari pengiriman naskah melalui

online submission sampai naskah tersebut selesai di-review oleh reviewer.

Penulis berharap agar buku yang sederhana ini mendapat simpati dari Allah Yang Bersemayam Di Atas Arsy dan bermanfaat bagi masyarakat ilmiah yang terlibat dalam pengelolaan jurnal secara elektronik. Amiin.

Kritik dan saran dapat dikirimkan ke alamat email hchandrleka@gmail.com. Kunjungi pula blog penulis di <http://thecakrabirawa.wordpress.com>.

Kamis pagi yang memang cerah
27 Shafar 1437 H/10 Desember 2015 M
Happy Chandraleka, ST
(a.k.a. Cakrabirawa)

Daftar Isi

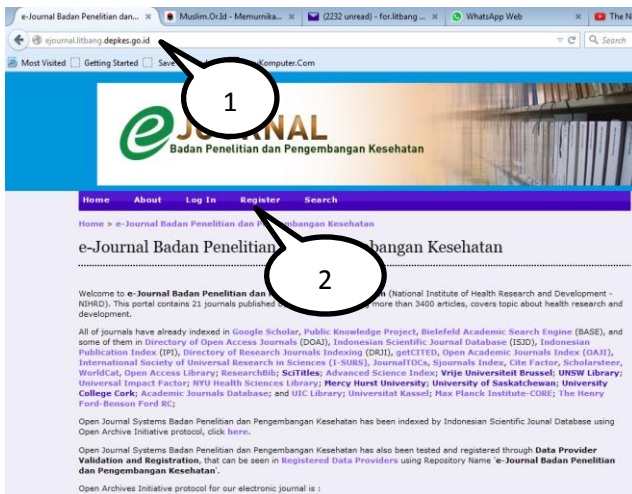
Kata Pengantar	v
Daftar Isi	vii
1. Membuat Akun Baru di Salah Satu Jurnal di OJS Balitbangkes .	1
2. Telah Mempunyai Akun di OJS Balitbangkes dan Ingin Mendaftar di Jurnal Lain	7
3. Telah Mempunyai Akun di OJS Balitbangkes Tetapi Lupa Password	13
4. Penulis Mengirimkan Naskah ke Salah Satu Jurnal di OJS Balitbangkes	19
5. Editor Menerima Naskah dari Penulis dan Mengirimkannya ke Reviewer	29
6. Reviewer Menerima Naskah dari Editor dan Melakukan Review	39
7. Editor Menerima Hasil Review dan Membuat Keputusan Atas Naskah	49
8. Penulis Melakukan Revisi Atas Naskah	55
9. Editor Menerima Naskah yang Telah Direvisi dari Penulis	59
Penutup	67
Tentang Penulis	69

1. Membuat Akun Baru di Salah Satu Jurnal di OJS Balitbangkes

Pada tulisan ini diharapkan pembaca dapat memahami bagaimana membuat akun pada salah satu jurnal di Open Journal Systems Badan Litbangkes. Akun di OJS Badan Litbangkes ini diperlukan bagi siapa saja yang ingin terlibat dan berperan pada OJS Badan Litbangkes, baik penulis yang ingin mengirimkan naskahnya, editor, reviewer, dll.

Berikut ini dijelaskan cara membuat akun yang baru di salah satu jurnal di OJS Balitbangkes.

1. Jalankan browser dan ketik alamat <http://ejournal.litbang.depkes.go.id>
2. Klik menu Register.



3. Akan tampil halaman yang memuat nama-nama jurnal yang ada di OJS Badan Litbangkes. Klik pada salah satu nama jurnal yang akan Anda kirim naskah. Misalnya klik pada jurnal Buletin Penelitian Kesehatan.



4. Akan tampil halaman Register. Yang pokok, isikanlah pada bagian yang diberi tanda bintang. Isikan nama username pada kotak Username.
5. Pada kotak Password dan Repeat Password isikan password yang Anda inginkan.
6. Pada kotak Validation isikan dengan huruf dan angka yang ada di kotak hitam.

Register

Fill in this form to register with this journal.

[Click here](#) if you are already registered with this or another journal on this site.

Profile

Form Language

To enter the information below in other languages, first select the language.


Username*

The username must contain only lowercase letters, numbers, and hyphens/underscores.

Password*

The password must be at least 6 characters long.

Repeat password*

Validation* 

Please enter the letters as they appear in the image above.

Salutation

First name*

Middle name

Last name*

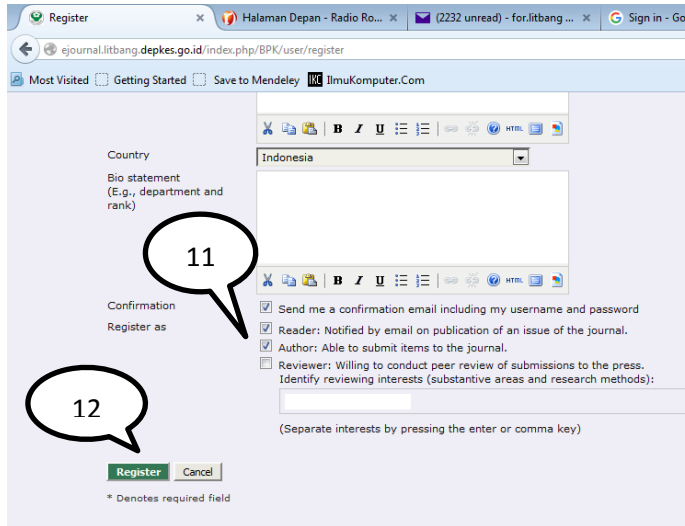
Initials

Gender

7. Bila nama Anda terdiri dari tiga kata, isikan First name, Middle name, dan Last name dengan nama pertama, tengah, dan terakhir nama Anda. Bila nama Anda terdiri dari dua kata, cukup isikan kotak First name dan Last name diisikan nama pertama dan nama kedua Anda. Bila Anda mempunyai nama yang terdiri dari satu kata, pada kotak Last name isikan dengan nama yang sama pada kotak First name.

The image shows a web browser window with the URL `ejournal.litbang.depkes.go.id/index.php/BPK/user/register`. The form contains several fields: Gender (dropdown), Affiliation (text area with callout 8), Signature (text area), Email* (text field with callout 9), Confirm Email* (text field with callout 9), URL (text field), Phone (text field), Fax (text field), Mailing Address (text area), Country (dropdown with callout 10), and Bio statement (text area). A 'PRIVACY STATEMENT' link is visible next to the email fields.

8. Pada kotak Affiliation ketik nama institusi Anda.
9. Pada kotak Email dan Confirm Email, ketik alamat email Anda.
10. Pada kotak Country pilih negara asal Anda.
11. Pada bagian Register as beri tanda cek pada opsi Reader dan Author.
12. Periksa lagi form isian Anda. Setelah yakin benar, klik tombol Register.



- Setelah berhasil, Anda akan dibawa ke halaman Use Home seperti di bawah ini. Jangan lupa untuk mengingat username dan password untuk kepentingan login Anda di kemudian hari.

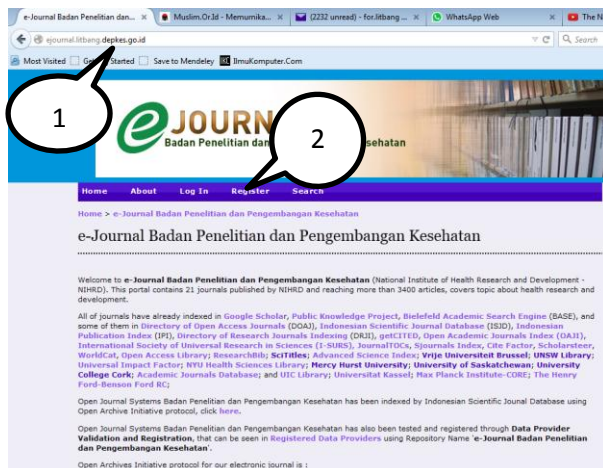


2. Telah Mempunyai Akun di OJS Balitbangkes dan Ingin Mendaftar di Jurnal Lain

Bila Anda telah mempunyai akun pada suatu jurnal di OJS Balitbangkes dan ingin mendaftar pada jurnal yang lain misalnya untuk mengirimkan naskah ke jurnal yang lain, maka inilah caranya. Pada tutorial ini menggunakan akun dengan username 'isaabdullah' yang telah terdaftar sebagai Author di jurnal Buletin Penelitian Kesehatan. Selanjutnya akun dengan username tersebut akan mendaftar di jurnal Penelitian Gizi dan Makanan.

Berikut ini cara mendaftarkan akun di jurnal yang lain bila Anda telah mempunyai akun di OJS Balitbangkes.

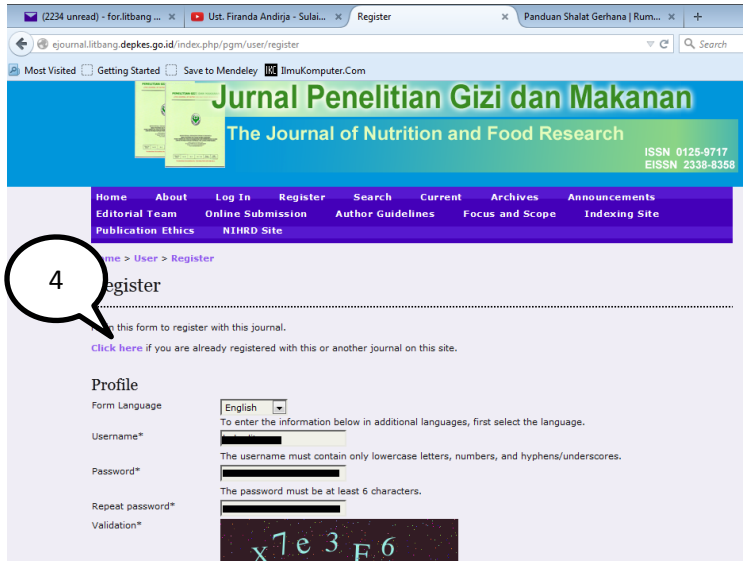
1. Jalankan browser dan ketik alamat <http://ejournal.litbang.depkes.go.id>.
2. Klik menu Register.



3. Akan tampil halaman yang memuat nama-nama jurnal yang ada di OJS Balitbangkes. Klik pada nama jurnal yang Anda ingin mendaftarnya lagi, dalam hal ini klik pada nama jurnal Penelitian Gizi dan Makanan.



4. Akan tampil halaman Register. Klik tautan Click here, karena Anda akan membuat login pada suatu jurnal sedangkan Anda telah mempunyai login pada jurnal lain di OJS Badan Litbangkes.



5. Pada halaman baru yang telah tampil, ketik username yang telah Anda miliki pada jurnal yang telah Anda punyai lebih dulu.
6. Ketik password Anda pada kotak Password.
7. Pada kotak Register as, beri tanda cek pada opsi Reader dan Author. Ini artinya Anda ingin terdaftar sebagai pembaca dan juga pengirim artikel pada jurnal ini.
8. Klik tombol Register.

Home > User > Register

Register

Fill in this form to register with this journal.

[Click here](#) if you are **not** already registered with this or another journal on this site.

Profile

Enter your existing username and password to register with this journal.

Username*

Password*

Register as

Reader: Notified by email on publication of an issue of the journal.

Author: Able to submit items to the journal.

Reviewer: Willing to conduct peer review of submissions to the journal.
Identify reviewing interests (substantive areas and research methods):

(Separate interests by pressing the enter or comma key)

* Denotes required field

9. Bila berhasil, Anda akan masuk ke halaman User Home seperti di bawah ini.
10. Klik pada menu My Journals yang ada di sebelah kanan halaman.

Home About User Home Search Current Archives Announcements Editorial
Team Online Submission Author Guidelines Focus and Scope Indexing Site Publication
Ethics NIHRD

Home > User Home

User Home

Penelitian Gizi dan Makanan (The Journal of Nutrition and Food Research)

> Author 0 Active [New Submission]

My Account

- > Show My Journals
- > Edit My Profile
- > Change My Password
- > Log Out

Badan Litbangkes Kemenkes RI
Open Journal Systems
Download Mendely Desktop

Journal Help

USER

You are logged in as...
isaabdullah

- My Journals
- My Profile
- Log Out

NOTIFICATIONS

- View
- Manage

JOURNAL CONTENT

Search

Penelitian Gizi dan Makanan (p-ISSN: 0125-9717, e-ISSN: 2338-8358) is published by National Institute of Health Research and Development, Ministry of Health of Republic of Indonesia
Indexed by:

11. Akan tampil halaman User Home yang memperlihatkan nama-nama jurnal nama Anda telah terdaftar. Yaitu jurnal

Buletin Penelitian Kesehatan, dan jurnal berikutnya yang telah Anda mendaftarkan padanya yaitu jurnal Penelitian Gizi dan Makanan.

The screenshot shows a web interface for a journal system. At the top, there is a navigation bar with links for Home, About, User Home, and Search. Below this, the page title is "User Home". The main content area is divided into sections: "My Journals", "My Account", and a search bar. Under "My Journals", there are two entries: "Buletin Penelitian Kesehatan" and "Penelitian Gizi dan Makanan (The Journal of Nutrition and Food Research)". Each entry shows the user's role (Author or Reviewer) and the number of active items (0 Active). A callout bubble with the number "11" is positioned over the "Author" link for the second journal. The right sidebar contains a "Download Mendely Desktop" button, "Journal Help", a "USER" section with a login status and links to My Journals, My Profile, Log Out, and Log Out as User, and a "JOURNAL CONTENT" section with a search bar and a dropdown menu.

3. Telah Mempunyai Akun di OJS Balitbangkes Tetapi Lupa Password

Saat ini dengan banyaknya akun dan password, sangat terbuka kemungkinan seseorang untuk lupa dengan password dari akun yang dia miliki.

Berikut ini jelaskan suatu solusi bila Anda telah mempunyai akun di OJS Balitbangkes tetapi lupa dengan password-nya.

1. Jalankan browser dan ketik alamat <http://ejournal.litbang.depkes.go.id>.
2. Klik menu Log In.

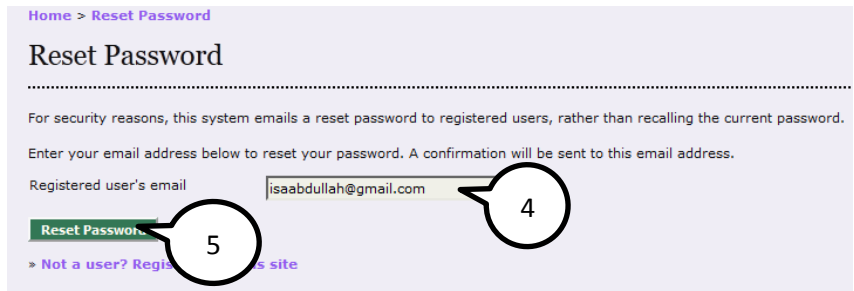


3. Akan tampil halaman Log In. Klik pada tautan Forgot your password?.



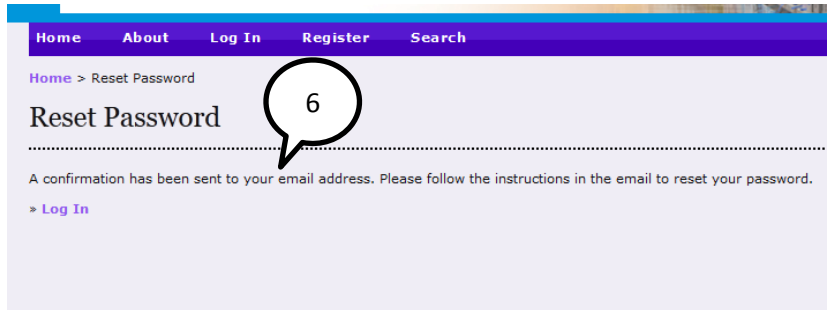
The screenshot shows the 'Log In' page of a website. At the top, there is a navigation bar with links for 'Home', 'About', 'Log In', 'Register', and 'Search'. Below the navigation bar, the breadcrumb 'Home > Log In' is visible. The main heading is 'Log In'. There are two input fields: 'Username' with the value 'isaabdullah' and an empty 'Password' field. Below the password field is a checkbox labeled 'Remember my username and password' and a 'Log In' button. At the bottom, there are two links: '» Not a user? Register with this site' and '» Forgot your password?'. A callout bubble with the number '3' points to the 'Forgot your password?' link.

4. Akan tampil halaman Reset Password. Pada kotak Registered user's email, ketik alamat email yang Anda gunakan untuk mendaftar pada situs OJS Balitbangkes.
5. Klik tombol Reset Password.

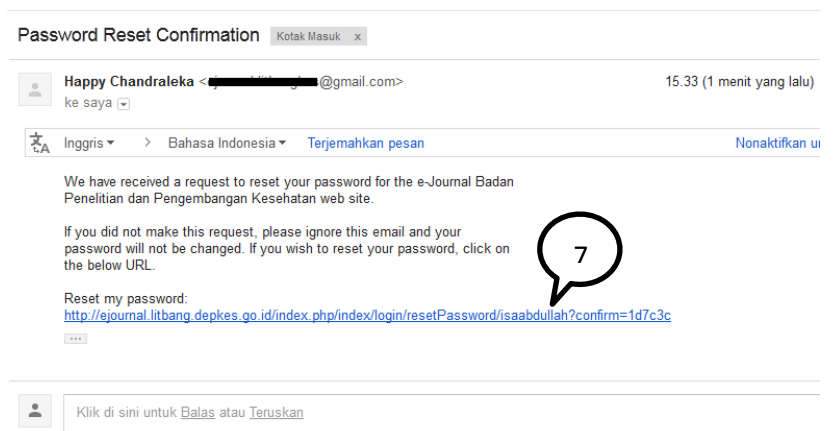


The screenshot shows the 'Reset Password' page. At the top, the breadcrumb 'Home > Reset Password' is visible. The main heading is 'Reset Password'. Below the heading, there is a paragraph: 'For security reasons, this system emails a reset password to registered users, rather than recalling the current password. Enter your email address below to reset your password. A confirmation will be sent to this email address.' Below this text is a label 'Registered user's email' and an input field containing 'isaabdullah@gmail.com'. A callout bubble with the number '4' points to the input field. Below the input field is a 'Reset Password' button. A callout bubble with the number '5' points to the button. At the bottom, there is a link: '» Not a user? Register with this site'.

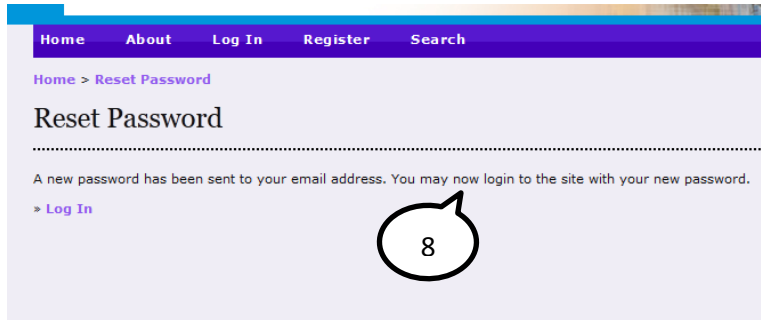
6. OJS akan mengirimkan email konfirmasi yang berisi instruksi untuk me-reset password.



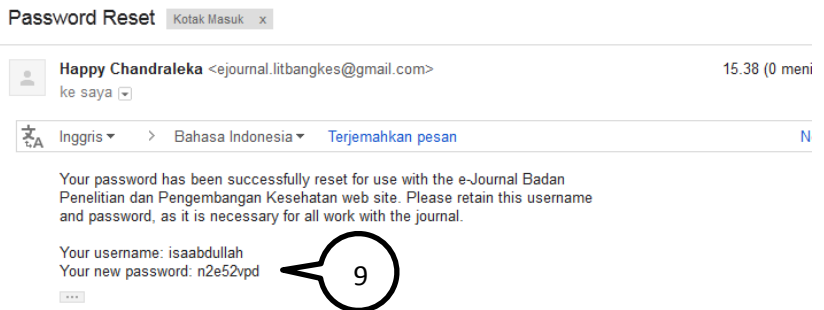
7. Sekarang, bukalah email Anda, dan akan Anda dapati sebuah email dari OJS dengan subyek Password Reset Confirmation. Bila email sudah dibuka, klik pada tautan yang ada.



8. Setelah Anda klik, OJS akan melakukan reset atas password Anda. Akan tampil halaman pemberitahuan bahwa password Anda telah di-reset dan telah dikirimkan email yang berisi password Anda yang baru.



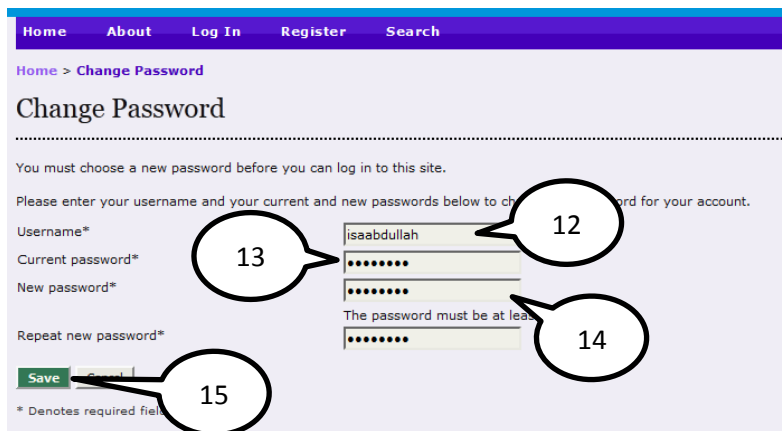
9. Sekarang bukalah email Anda. Bukalah email dari OJS dengan subyek Password Reset. Akan tampil username dan password yang baru yang dapat Anda gunakan untuk login ke OJS.



10. Sekarang lakukan login pada OJS Balitbangkes. Ketik username dengan password yang baru.
11. Klik tombol Log In.



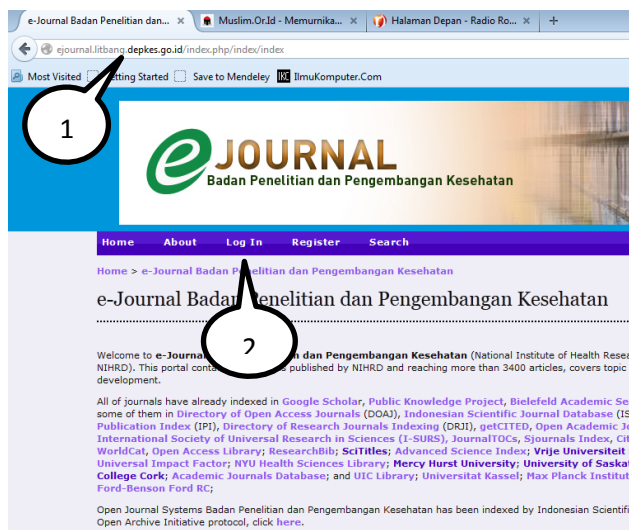
12. Akan tampil halaman Change Password. Ketik username pada kotak Username.
13. Ketik password yang sekarang, yaitu yang Anda dapat dari email Password Reset pada kotak Current password.
14. Pada kotak New password dan Repeat new password ketik password yang baru.
15. Klik tombol Save.



4. Penulis Mengirimkan Naskah ke Salah Satu Jurnal di OJS Balitbangkes

Dalam pengelolaan jurnal menggunakan Open Journal Systems, seorang penulis ketika akan mengirimkan naskahnya, dia harus mengirimkannya melalui OJS. Berikut ini dijelaskan cara penulis mengirimkan naskahnya ke salah satu jurnal di OJS Balitbangkes.

1. Jalankan browser dan ketik alamat <http://ejournal.litbang.depkes.go.id>.
2. Setelah halaman awal tampil, klik menu Log In.

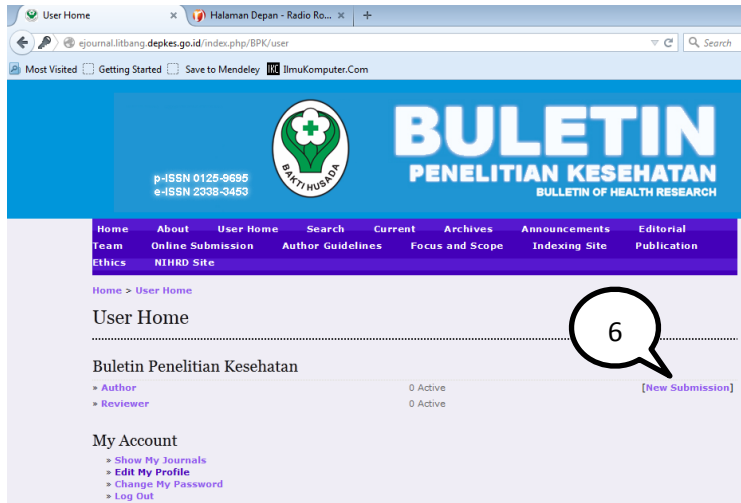


3. Pada halaman Log In yang tampil isikan username Anda pada kotak Username.
4. Isikan password log in Anda pada kotak Password.

5. Klik tombol Log In.



6. Akan tampil halaman User Home. Untuk mengirimkan naskah klik tautan New Submission.



7. Tampil halaman Step 1. Pada bagian Journal Section pilih opsi Artikel.
8. Pada bagian Submission Language pastikan dipilih opsi English.

Home > User > Author > Submissions > New Submission


Step 1. Starting the Submission

1. START 2. UPLOAD SUBMISSION 3. ENTER METADATA 4. UPLOAD SUPPLEMENTARY FILES 5. CONFIRMATION

Encountering difficulties? Contact **Happy Chandreka, ST** for assistance.


Journal Section

Select the appropriate section for this submission (see Section Categories in [About the Journal](#)).

Section* 

Submission Language

This journal accepts submissions in several languages. Please use the primary language of the submission from the list below.

Language* 

Copyright Notice

The Authors submitting a manuscript do so on the understanding that if accepted for publication, copyright of Buletin Penelitian Kesehatan (Bulletin of Health Research) and Badan Penelitian dan Pengembangan Kesehatan (Research and Development) as publisher of the journal.

Copyright encompasses exclusive rights to reproduce and deliver the article in all form and media, including microfilms and any other similar reproductions, as well as translations. The reproduction of any part of this journal and its transmission by any form or media, such as electronic, electrostatic and mechanical copies, photocopies, etc., will be allowed only with a written permission from Buletin Penelitian Kesehatan (Bulletin of Health Research and Development).

Buletin Penelitian Kesehatan (Bulletin of Health Research) and Badan Penelitian dan Pengembangan Kesehatan (Research and Development), the Editors and the Advisory International Editorial Board make every effort to avoid publishing misleading data, opinions or statements in the journal.

9. Pahami apa yang ada pada bagian Copyright Notice.
10. Beri tanda cek di opsi Copyright Notice, dengan demikian Anda menyetujui isi pernyataan.
11. Ketik pesan yang ingin disampaikan ke Editor di sini.
12. Klik Save and Continue.

Copyright Notice

The Authors submitting a manuscript do so on the understanding that if accepted for publication, the journal will be published by Buletin Penelitian Kesehatan (Bulletin of Health Research) and Badan Penelitian dan Pengembangan Kesehatan (National Institute of Health Research and Development) as publisher of the journal.

Copyright encompasses exclusive rights to reproduce and deliver the article in all form and media, including microfilms and any other similar reproductions, as well as translations. The reproduction of any part of the article and its transmission by any form or media, such as electronic, electrostatic and mechanical copies, etc., will be allowed only with a written permission from Buletin Penelitian Kesehatan (Bulletin of Health Research) and Badan Penelitian dan Pengembangan Kesehatan (National Institute of Health Research and Development).

Buletin Penelitian Kesehatan (Bulletin of Health Research) and Badan Penelitian dan Pengembangan Kesehatan (National Institute of Health Research and Development), the Editors and the Advisory International Editorial Board make every effort to ensure that no defamatory or libelous opinions or statements be published in the journal.

The authors agree to the terms of this Copyright Notice, which will apply to this submission (comments to the editor can be added below).


Journal's Privacy Statement

Names and email addresses entered on the journal site will be used exclusively for the purpose of publishing the article and will not be made available for any other purpose or to any other party.

Comments for the Editor

Enter text (optional)

Please proceed my manuscript.



Save and continue

Cancel

13. Akan tampil halaman Step 2. Klik tombol Browse dan carilah file yang akan dikirim.
14. Lanjutkan dengan mengklik tombol Upload.
15. Nama file yang telah Anda upload akan tertera di sini.
16. Klik tombol Save and continue.

Step 2. Uploading the Submission

1. **START** 2. **UPLOAD SUBMISSION** 3. ENTER METADATA 4. UPLOAD SUPPLEMENTARY FILES 5. CONFIRMATION

To upload a manuscript to this journal, complete the following steps.

1. On this page, click Browse (or Choose File) which opens a Choose File window for locating the file on your computer.
2. Locate the file you wish to submit and highlight it.
3. Click Open on the Choose File window, which places the name of the file on this page.
4. Click Upload on this page, which uploads the file from the computer to the journal's web site and renames the file according to the journal's conventions.
5. Once the submission is uploaded, click Save and Continue at the bottom of this page.

Encountering difficulties? Contact [Happy Chandreleka, ST](#) for assistance.

Submission File

File name	4286-6238-1-SM.doc
Original file name	hchandreleka-berapa-lama-waktu-bongkar-password.doc
File size	114KB
Date uploaded	2015-09-29 12:28

Re-upload submission file No file selected.

17. Akan masuk ke halaman Step 3. Ketik nama pertama pada kotak First name dan nama tengah serta nama akhir pada kotak Middle name dan Last name.

Step 3. Entering the Submission's Metadata

1. START 2. UPLOAD SUBMISSION 3. ENTER METADATA 4. UPLOAD SUPPLEMENTARY FILES 5. CONFIRMATION

Form Language: English

To enter the information below in different languages, first select the language.

Authors

First name*: Isa

Middle name*

Last name*: Abdullah

Email*: isa.abdullah@gmail.com

URL

Affiliation: Badan Penelitian dan Pengembangan Kesehatan
Jl. Percetakan Negara 29 Jakarta

(Your institution, e.g. "Simon Fraser University")

Country: Indonesia

Bio statement (E.g., department and rank)

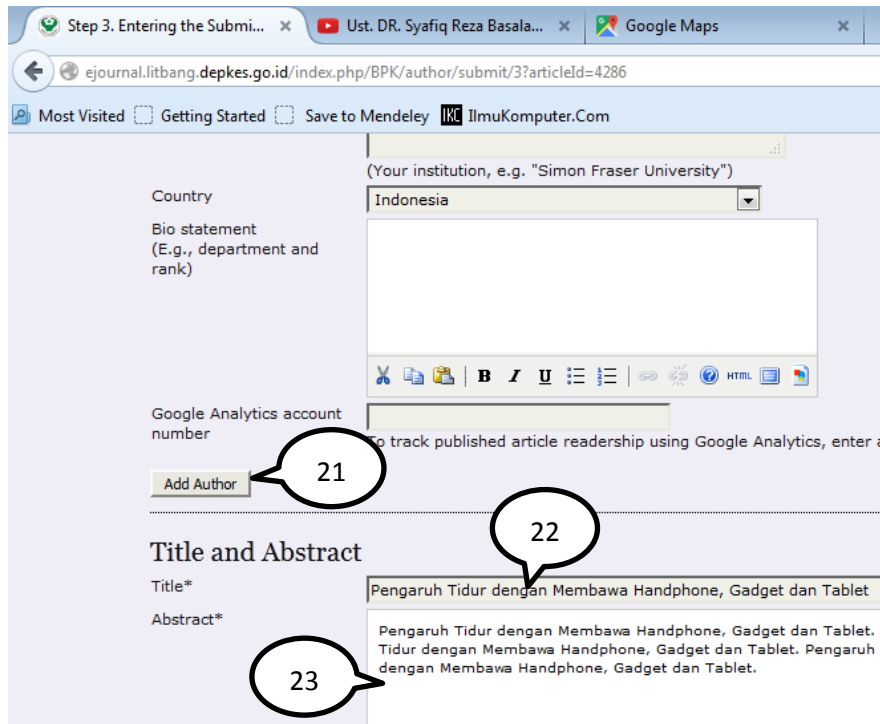
17

18

19

20

18. Pada kotak Email isikan alamat email Anda.
19. Pada kotak Affiliation isikan nama dan alamat institusi Anda.
20. Pada kotak Country, pilih Indonesia.



21. Klik tombol Add Author bila ingin menambahkan data penulis lagi.
22. Pada kotak Title ketik judul naskah Anda.
23. Pada kotak Abstract ketik abstrak dari naskah Anda.

Indexing

Provide terms for indexing the submission; separate terms with a semi-colon (e.g. term1; term2; term3).

Keywords

Language

English=en; French=fr; Spanish=es. **Additional codes.**

Supporting Agencies

Identify agencies that provided funding or support for the work presented in this submission.

Agencies

* Denotes required field

- 24. Pada kotak Keywords isikan keyword dari naskah Anda.
- 25. Pada kotak Language, ketik en untuk English.
- 26. Klik tombol ini untuk melanjutkan.

[Home](#) > [User](#) > [Author](#) > [Submissions](#) > [New Submission](#)

Step 4. Uploading Supplementary Files

1. START 2. UPLOAD SUBMISSION 3. ENTER METADATA 4. **UPLOAD SUPPLEMENTARY FILES** 5. CONFIRMATION

This optional step allows Supplementary Files to be added to a submission. The files, which can be in any format, might include (a) images, (b) data sets, which comply with the terms of the study's research ethics review, (c) sources that otherwise unavailable to readers, (d) figures and tables that cannot be integrated into the text itself, or other materials that add to the work.

ID	TITLE	ORIGINAL FILE	DATE UPLOADED
No supplementary files have been added to this submission.			
Upload supplementary file		<input type="button" value="Browse..."/> No file selected.	<input type="button" value="Upload"/>

- 27. Pada halaman Step 4, klik tombol Browse untuk mengunggah file-file tambahan, seperti surat pernyataan dari komisi etik atau file tambahan yang lain.
- 28. Klik tombol Upload untuk mengunggah.
- 29. Klik tombol ini untuk melanjutkan.

Step 5. Confirming the Submission

1. START 2. UPLOAD SUBMISSION 3. ENTER METADATA 4. UPLOAD SUPPLEMENTARY FILES 5. CONFIRMATION

To submit your manuscript to Buletin Penelitian Kesehatan click Finish Submission. The submission's principal contact acknowledgement by email and will be able to view the submission's progress through the editorial process by login site. Thank you for your interest in publishing with Buletin Penelitian Kesehatan.

File Summary

ID	ORIGINAL FILE NAME	TYPE	FILE SIZE
625	CHANDRALEKA-BERAPA-LAMA-WAKTU-BONGKAR-PASSWORD.DOC	Submission File	114KB

Finish Submission

Cancel

30

30. Akan tampil halaman Step 5. Periksa lagi file-file yang Anda kirimkan. Setelah yakin klik tombol Finish Submission.

Home > User > Author > Submissions > Active Submissions

Active Submissions

Submission complete. Thank you for your interest in publishing with Buletin Penelitian Kesehatan.

» [Active Submissions](#)

31

Buletin Penelitian Kesehatan (Bulletin of Health Research, p-ISSN: 0125-9695. e-ISSN: 2338-3453)
Pengembangan Kesehatan, Ministry of Health of Republic of Indonesia
Indexed by:

31. Akan tampil halaman Active Submissions. Klik pada tautan Active Submissions.
32. Akan tampil halaman berikutnya yang memuat daftar file yang telah dikirim. Perhatikan ID dari naskah yang Anda kirim.
33. Perhatikan juga status dari file yang Anda kirim tersebut.

Active Submissions

[ACTIVE](#) [ARCHIVE](#)

ID	MM-DD SUBMIT	SEC	AUTHORS	TITLE	STATUS
4286	09-29		Abdullah	PENGARUH TIDUR DENGAN MEMBAWA HANDPHONE, GADGET DAN TABLET	Awaiting assignment

Start a new submission
[CLICK HERE](#) to start the first step of the five-step submission process.

Refeedbacks

[ALL](#) [NEW](#) [PUBLISHED](#) [IGNORED](#)

DATE ADDED	HITS	URL	TITLE	STATUS	ACTION
<i>There are currently no refeedbacks.</i>					

Buletin Penelitian Kesehatan (Bulletin of Health Research, p-ISSN: 0125-9695. e-ISSN: 2338-3453) is published by Badan Penelitian dan Pengembangan Kesehatan, Ministry of Health of Republic of Indonesia
Indexed by:

5. Editor Menerima Naskah dari Penulis dan Mengirimkan ke Reviewer

Setelah penulis mengirimkan naskahnya melalui OJS, maka artikel itu akan diterima oleh Editor. Berikut ini hal-hal yang dilakukan oleh Editor dalam menerima naskah dari penulis.

1. Jalankan browser dan ketik alamat <http://ejournal.litbang.depkes.go.id>.
2. Setelah tampil klik menu Log In.

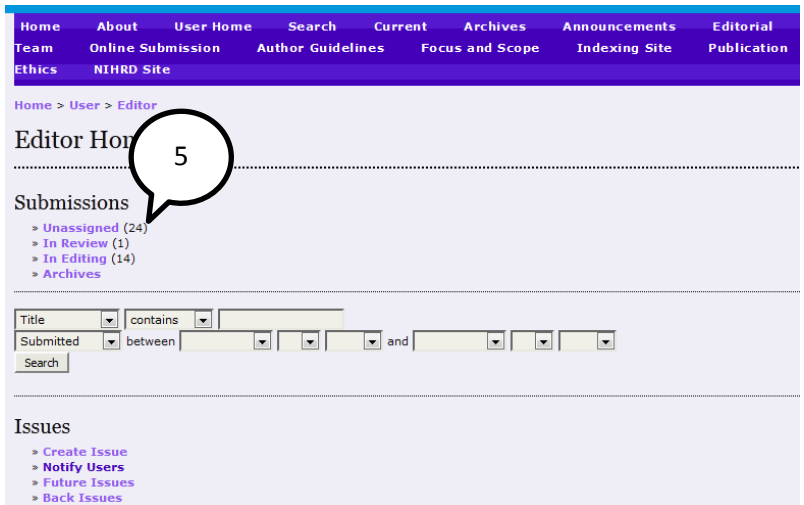


3. Pada halaman Log In yang tampil isikan username Anda sebagai editor pada kotak Username dan kata sandi pada kotak Password.

4. Klik tombol Log In.



5. Akan masuk ke halaman Editor Home. Klik pada menu Unassigned.



6. Akan tampil halaman Unassigned. Akan tampil daftar artikel-artikel yang masuk. Klik pada salah satu artikel yang masuk.
7. Perhatikan juga ID dari artikel tersebut.

Home > User > Editor > Submissions > Unassigned

Unassigned

UNASSIGNED IN REVIEW IN EDITING ARCHIVES

Assigned To: In Section:

Title contains

Submitted between and

ID	MM-DD SUBMIT	SEC	AUTHORS	TITLE
3452	03-09		Wantini	FAKTOR-FAKTOR YANG BERHUBUNGAN DENGAN STATUS GIZI ANAK...
3453	03-18		Marbawati, Umniyati	POTENSI KURKUMIN DAN PENTAGAMAVUNON-0 SEBAGAI ANTI VIRAL...
3455	03-29		Rukia	ANALISIS FAKTOR RISIKO KEJADIAN STROKE
3457	04-01		Fuadzy	KERENTANAN LARVA AEDES AEGYPTI TERHADAP TEMEFOS DI TIGA...
3513	06-16		Antariksa	DARMAN MIKRO
3521	07-16		missa	INFLUENCE BEHAVIOR HYGIENE CONDITIONS SANITATION OFFICER...
3522	08-06		Budiman, Siburian	PENGARUH POLA MAKAN DAN PEMELIHARAAN KESEHATAN GIGI...
3601			Dewata	ACCURACY COMPARISON OF REMS TO APACHE II TO PREDICT...
3727			Zahtamal, Rochmah, Prabandari, Setyowati	PENGARUH PROMOSI KESEHATAN DI TEMPAT KERJA MULTILEVEL...
4249		ART	Amalia	PEMBERIAN PROBIOTIK UNTUK MENGURANGI GEJALA DIARE PADA...
4262	03-18	ART	Santi	THE EFFECT OF N-ACETYL-L-CYSTEINE (NAC) TO DECREASE...
4286	09-29		Abdullah	PENGARUH TIDUR DENGAN MEMBAWA HANDPHONE, GADGET DAN TABLET
4294	10-10		puriastuti	HUBUNGAN LAMA KETUBAN PECAH DINI TERHADAP KADAR LEUKOSIT...
4301	10-13	ART	Nurisnawati, Ernawati, Wibowo	VARIATIONS OF BCG VACCINE SUBCUTANEOUS INJECTION AND...

8. Setelah Anda klik salah satu judul tersebut, akan tampil halaman Summary dari artikel tersebut. Perhatikan ID dari artikel tersebut.
9. Pada bagian Submission akan tampil informasi tentang artikel yang dikirim, yaitu Author, Title, Original file, dll. Editor dapat mengunduh file naskah dari penulis untuk memeriksanya. Bila naskah yang masuk tersebut tidak layak untuk diteruskan, maka editor dapat menghentikan proses

sampai disini. Bila naskah tersebut layak untuk dilanjutkan ke proses berikutnya maka ikutilah langkah berikutnya.

10. Pada bagian Editors klik tautan ADD SELF.

The screenshot shows a web interface for managing a submission. At the top, a breadcrumb trail reads 'Home > User > Editor > Submissions > #4286 > Summary'. Below this, the submission title '#4286 Summary' is displayed with a callout '8' pointing to it. A navigation bar contains tabs for 'SUMMARY', 'REVIEW', 'EDITING', and 'REFERENCES'. The 'Submission' section includes fields for Authors (Isa Abdullah), Title (Pengaruh Tidur dengan Membawa Handphone, Gadget dan Tablet), Original file (4286-6238-1-SM.DOC), Supp. files (None), Submitter (isa abdullah), and Date submitted (2015-09-29). A 'Section' dropdown is set to 'Artikel' with a 'Record' button. The 'Editors' section shows 'None assigned' and buttons for 'REVIEW', 'EDITING', 'REQUEST', and 'ACTION'. Below this are buttons for 'Record', 'ADD SECTION EDITOR', 'ADD EDITOR', and 'ADD SELF'. The 'Status' section shows 'Awaiting assignment' with a 'REJECT AND ARCHIVE SUBMISSION' button. The 'Submission Metadata' section is at the bottom.

11. Setelah itu, nama Anda akan tampil pada bagian Editors ini.

12. Klik pada menu Review.

Home > User > Editor > Submissions > #4286 > Summary

#4286 Summary

SUMMARY REVIEW EDITING HISTORY REFERENCES

Submission

Authors: Isa Abdullah

Title: Pengaruh Tidur dengan Membawa Handphone, Gadget dan Tablet

Original file: 4286-6238-1-SM.DOC 2015-09-29

Supp. files: None [ADD A SUPPLEMENTARY FILE](#)

Submitter: isa abduallah

Date submitted: 2015-09-29

Section: Change to

Author comments: Please proceed m...

Editors

Editor	REVIEW	EDITING	REQUEST	ACTION
BPK EDITOR	<input checked="" type="checkbox"/>	<input checked="" type="checkbox"/>	2015-10-20	DELETE

[ADD SECTION EDITOR](#) | [ADD EDITOR](#)

Status

Status: In Review [REJECT AND ARCHIVE SUBMISSION](#)

Initiated: 2015-09-29

Last modified: 2015-09-29

13. Akan tampil halaman Review. Klik pada tautan SELECT REVIEWER.

Home > User > Editor > Submissions > #4286 > Review

#4286 Review

SUMMARY REVIEW EDITING HISTORY REFERENCES

Submission

Authors: Isa Abdullah

Title: Pengaruh Tidur dengan Membawa Handphone, Gadget dan Tablet

Section:

Editor: BPK EDITOR

Review Version: 4286-6239-1-RV.DOC 2015-09-29

Upload a revised Review Version: No file selected.

Supp. files: None

Peer Review Round 1 [SELECT REVIEWER](#) [VIEW REGRETS, CANCELS, PREVIOUS ROUNDS](#)

Editor Decision

Select decision:

Decision: None

Notify Author: Editor/Author Email Record

Review Version: 4286-6239-1-RV.DOC 2015-09-29

Author Version: None

Editor Version: None

No file selected.

14. Akan tampil halaman Reviewers untuk memilih salah satu reviewer yang telah terdaftar di OJS jurnal. Klik pada salah satu reviewer, dengan cara mengklik tautan ASSIGN yang ada di sebelahnya.

Home > User > Editor > Submissions > #4286 > Review > Reviewers

Reviewers

Select Reviewer

Reviewing interests [v] contains [v] [input type="text"] Search

A B C D E F G H I J K L M N O P Q R S T U V W X Y Z All

ENROLL AN EXISTING USER AS REVIEWER | CREATE NEW REVIEWER

NAME	REVIEWING INTERESTS	DONE	WEEKS	LATEST	ACTIVE	ACTION
MULYADI -		0	—	—	0	ASSIGN
ISA ABDULLAH		0	—	—	0	ASSIGN
HILMI ADDIN		0	—	—	0	ASSIGN
ALPAJRI APRINAL ALFA		0	—	—	0	ASSIGN
LAT BUL REV		14	0	2013-11-08	0	ASSIGN
BPK REVIEWER		27	0	2015-08-25	5	ASSIGN
LUTFAH RIF'ATI		0	—	—	—	ASSIGN
SALAM ILMU MUHAMMAD SYARIF RUKUA		0	—	—	—	ASSIGN
SABRANI SABRANIBANTIAN		0	—	—	—	ASSIGN



15. Anda akan kembali ke halaman Review lagi. Perhatikan, salah satu reviewer telah masuk dalam daftar Peer Review.
16. Klik tanggal ini untuk mengubah lama waktu review. Lama waktu review dapat disesuaikan berdasarkan kebijakan internal pengelola jurnal.
17. Klik tautan SELECT REVIEW FORM untuk memilih formulir review untuk reviewer.
18. Klik tombol email untuk melakukan request atau permintaan melakukan review ke reviewer yang ditunjuk.

Home > User > Editor > Submissions > #4286 > Review

#4286 Review

SUMMARY REVIEW EDITING HISTORY REFERENCES

Submission

Authors Isa Abdullah

Title Pengaruh Tidur dengan Membawa Handphone, Gadget dan Tablet

Section

Editor BPK EDITOR

Review Version 4286-6239-1-RV.DOC 2015-09-29

Upload a revised Review Version No file selected.

Supp. files

Peer Review Round 1

Reviewer A BPK REVIEWER

Review Form None / Free Form Review

REQUEST	UNDER WAY	DUE	ACKNOWLEDGE
<input type="checkbox"/>	—	2015-11-16	<input type="checkbox"/>

19. Akan tampil halaman Send Email untuk mengirim email permintaan review ke reviewer yang telah ditentukan. Pada bagian To akan tampil alamat email reviewer.
20. Beri tanda cek di sini bila pesan email ini ingin terkirimkan ke editor.
21. Bagian From alamat pengiriman email.
22. Subject email tertulis secara otomatis.
23. Bagian Body email tertulis secara otomatis.
24. Klik tombol Send untuk mengirim email ini.

Home > User > Editor > Submissions > #4286 > Review > Email

Send Email

To: 19

CC:

BCC:

Send a copy of this message to my address (bpk.editor@litbang.depkes.go.id) 20

Attachments: No file selected.

From: 21

Subject: 22

Body:

BPK REVIEWER:

I believe that you would serve as a reviewer of the manuscript, "Pengaruh Tidur dengan Membran Bioteknologi pada Budget dan Tablet," which has been submitted to Buletin Penelitian Kesehatan. The submission's abstract is inserted below, and I hope that you will consider undertaking this important task for us. 23

Please log into the journal web site by 2015-10-27 to indicate whether you will undertake the review or not, as well as to access the submission and to record your review and recommendation. The web site is <http://ejournal.litbang.depkes.go.id/index.php/BPK>

The review itself is due 2015-11-16.

If you do not have your username and password for the journal's web

24

25. Setelah itu akan tampil kembali halaman Review. Perhatikan, sekarang pada bagian REQUEST telah tampil tanggal request dikirimkan ke reviewer.

Home > User > Editor > Submissions > #4286 > Review

#4286 Review

SUMMARY REVIEW EDITING HISTORY REFERENCES

Submission

Authors Isa Abdullah

Title Pengaruh Tidur dengan Membawa Handphone, Gadget dan Tablet

Section

Editor BPK EDITOR

Review Version **4286-6239-1-RV.DOC** 2015-09-29

Upload a revised Review Version No file selected.

Supp. files None

Peer Review Round 1

[SELECT REVIEWER](#) [VIEW REGRETS, CANCELS, PREVIOUS ROUNDS](#)

Reviewer A **BPK REVIEWER** [CANCEL REQUEST](#)

Review Form None / Free Form Review [SELECT REVIEW FORM](#)

REQUEST	UNDERWAY	DUE	ACKNOWLEDGE
2015-10-20	—	2015-11-16	<input type="checkbox"/>

Editor To Enter **WILL DO THE REVIEW** **UNABLE TO DO THE REVIEW**

Upload review No file selected.

Selesai proses editor menerima naskah dari penulis dan mengirimkannya ke reviewer.

6. Reviewer Menerima Naskah dari Editor dan Melakukan Review

Pada bagian ini dijelaskan cara seorang reviewer menerima naskah dari editor dan melakukan review. Di tutorial ini diasumsikan naskah yang di-review hanya memerlukan perbaikan kecil saja, sehingga seorang reviewer merekomendasikan revisions required. Sebagai informasi, ada beberapa jenis rekomendasi yang diberikan oleh reviewer, yaitu:

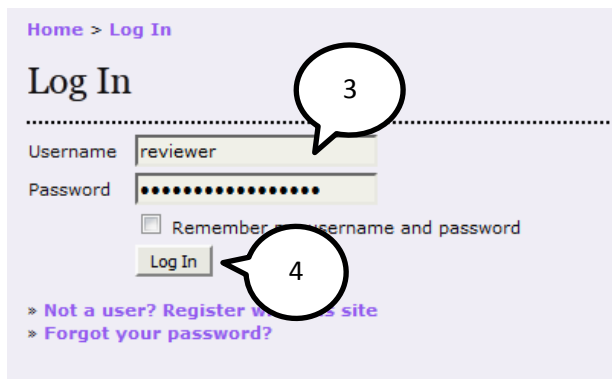
- a. Accept Submission
- b. Revisions Required
- c. Resubmit for Review
- d. Resubmit Elsewhere
- e. Decline Submission
- f. See Comments

Pada tutorial ini diskenariokan naskah yang di-review hanya memerlukan perbaikan kecil saja sehingga reviewer merekomendasikan revisions required. Berikut ini langkah-langkahnya.

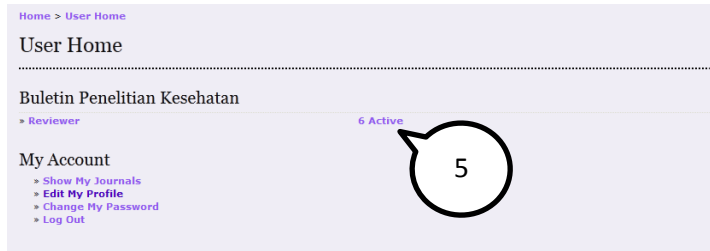
1. Jalankan browser dan ketik alamat <http://ejournal.litbang.depkes.go.id>.
2. Setelah tampil klik menu Log In.



3. Pada halaman Log In yang tampil isikan username Anda sebagai reviewer pada kotak Username dan kata sandi pada kotak Password.
4. Klik tombol Log In.



5. Akan masuk ke halaman User Home. Pada bagian Reviewer klik menu Active.



6. Akan tampil halaman Active Submissions. Klik pada salah satu file yang akan di-review.

Home > User > Reviewer > Active Submissions

Active Submissions

ACTIVE ARCHIVE

ID	MM-DD ASSIGNED	SEC	TITLE	DUE	REVIEW ROUND
3629	01-13		HEALTH SERVICES AND IT'S UTILIZATION RELATED TO EXCLUS...	02-03	1
3622	01-13		HUBUNGAN ANTARA SINDROM MENOPAUSE DENGAN KUALITAS...	02-03	1
3561	10-22		KAJIAN KEBIJAKAN PERIKLANAN KOSMETIKA DI INDONESIA:...	11-11	1
4286	10-20		PENGARUH TIDUR DENGAN MEMBAWA HANDPHONE, GADGET DAN TABLET	11-16	1
3633	01-13		PENGETAHUAN DAN PERILAKU MASYARAKAT TENTANG PENGELOLAAN...	02-03	1
3632	01-13		PENGETAHUAN TENTANG FAKTOR RISIKO, PERILAKU DAN DETEKSI...	02-03	1

7. Akan tampil halaman Review. Seorang reviewer dapat membaca dan memeriksa terlebih dahulu tawaran naskah yang akan di-review-nya. Dia dapat membaca judul dan abstrak yang ditampilkan. Kemudian reviewer akan diberikan dua pilihan. Pilihan pertama bila dia tidak bersedia melakukan review, dia dapat mengklik ikon email yang ada disebelah kalimat Unable to do the review. Pada buku ini diasumsikan seorang reviewer bersedia melakukan review, oleh karena itu klik pada ikon email di samping Will do the review.

#4286 Review

Submission To Be Reviewed

Title	Pengaruh Tidur dengan Membawa Handphone, Gadget dan Tablet
Journal Section	
Abstract	Pengaruh Tidur dengan Membawa Handphone, Gadget dan Tablet. Pengaruh Tidur dengan Membawa Handphone, Gadget dan Tablet. Pengaruh Tidur dengan Membawa Handphone, Gadget dan Tablet.
Submission Editor	BPK EDITOR <input type="checkbox"/>
Submission Metadata	VIEW METADATA

Review Schedule

Editor's Request	2015-10-20
Your Response	—
Review Submitted	—
Review Due	2015-11-20

7

Review Steps

1. Notify the submission's editor as to whether you will undertake the review.
Response Will do the review Unable to do the review
2. Click on file names to download and review (on screen or by printing) the files associated with this submission.
Submission Manuscript [4286-6239-1-RV.DOC](#) 2015-09-29
Supplementary File(s) None
3. Click on icon to enter (or paste) your review of this submission.
Review
4. In addition, you can upload files for the editor and/or author to consult.
Uploaded files None
5. Select a recommendation and submit the review to complete the process. You must enter a review or upload a file before sending a recommendation.
Recommendation

8. Akan tampil halaman Send Email. Pada bagian To secara otomatis tertera nama editor yang akan dikirim email.
9. Bagian From secara otomatis tertera nama reviewer.
10. Pada bagian Subject tertulis secara otomatis subject email yang menyatakan mampu melakukan review.
11. Pada bagian Body, tertulis badan email yang akan dikirim.
12. Klik tombol Send untuk mengirim email.

Home > User > Reviewer > Email

Send Email

To: 8

CC:

BCC:

Send a copy of this message to my address (bpk.editor@litbang.depkes.go.id)

Attachments: No file selected. 10

From: 9

Subject: 10

Body: 11

12

13. Anda akan kembali ke halaman Review. Perhatikan pada bagian Review Steps, di langkah 1, telah tercantum 'Accepted'.
14. Pada langkah 2, klik pada tautan file naskah untuk mengunduhnya.

#4286 Review



Submission To Be Reviewed

Title	Pengaruh Tidur dengan Membawa Handphone, Gadget dan Tablet
Journal Section	
Abstract	Pengaruh Tidur dengan Membawa Handphone, Gadget dan Tablet. Pengaruh Tidur dengan Membawa Handphone, Gadget dan Tablet. Pengaruh Tidur dengan Membawa Handphone, Gadget dan Tablet.
Submission Editor	BPK EDITOR
Submission Metadata	VIEW METADATA

Review Schedule

Editor's Request	2015-10-20
Your Response	2015-10-20
Review Submitted	
Review Due	

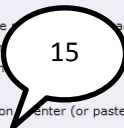
Review Steps

1. Notify the submission's editor as to whether you will undertake the review.
Response Accepted 
2. Click on file names to download and review (on screen or by printing) the files associated with this submission.
Submission Manuscript [4286-6239-1-RV.DOC](#) 2015-09-29 
Supplementary File(s) None
3. Click on icon to enter (or paste) your review of this submission.
Review

Sampai di sini, seorang reviewer dapat melakukan review pada naskah yang telah diunduh. Selanjutnya bila telah melakukan review, seorang reviewer melanjutkan langkah berikut ini.

15. Klik pada icon Review yang ada di langkah 3.

Review Steps

1. Notify the submission's editor as to whether you will undertake the review.
Response Accepted
2. Click on file names to download and review (on screen or by printing) the files associated with this submission.
Submission Manuscript [4286-6239-1-RV.DOC](#) 2015-09-29 
Supplementary File(s) None
3. Click on icon to enter (or paste) your review of this submission.
Review
4. In addition, you can upload files for the editor and/or author to consult.
Uploaded files None
5. Select a recommendation and submit the review to complete the process. You must enter a review or upload a file.
Recommendation

16. Akan tampil halaman Review. Ketik komentar untuk author dan editor di kotak ini.
17. Ketik komentar untuk editor saja di kotak ini.
18. Klik tombol Save untuk menyimpannya.

The screenshot shows a 'Review' page with the following elements:

- Subject:** Pengaruh Tidur dengan Membawa Handphone, Gad
- For author and editor:** A text area containing the following feedback:
 - Judul sudah ok.
 - Abstrak sudah ok.
 - Pendahuluan sudah ok.
 - Metode diperbaiki sesuai koreksi pada naskah.
 - Hasil diperbaiki mengenai keterangan tabel dan gambar. Judul tabel dan gambar tidak terlalu panjang.A callout bubble labeled '16' points to this text area.
- For editor:** An empty text area. A callout bubble labeled '17' points to this area.
- Buttons:** 'Save' and 'Close' buttons are located at the bottom left.
- Callout 18:** A callout bubble labeled '18' points to the 'Save' button.
- Footer:** A note at the bottom left states '* Denotes required field'.

19. Selanjutnya klik tombol Close.

Review

Reviewer
2015-10-22 11:29

Subject: Pengaruh Tidur dengan Membawa Handphone, Gadget dan Tablet [EDIT](#) [DELETE](#)

For author and editor

Judul sudah ok.
Abstrak sudah ok.
Pendahuluan sudah ok.
Metode diperbaiki sesuai koreksi pada naskah.
Hasil diperbaiki mengenai keterangan tabel dan gambar. Judul tabel dan gambar tidak terlalu panjang.

Subject
For author and editor

Pengaruh Tidur dengan Membawa Handphone, Gadget dan Tab

For editor

19

[Save](#) [Close](#)

* Denotes required field

20. Anda akan kembali ke jendela Review Steps. Klik tombol Browse untuk menyertakan file lain (misalnya scan dari print out hasil review atau softfile dari hasil review).
21. Klik tombol Upload untuk mengunggah file tersebut.
22. File yang diunggah akan tertera di sini.
23. Klik di sini untuk memilih rekomendasi naskah. Pada tutorial ini dipilih Revisions Required.

24. Klik tombol Submit Review to Editor.

The screenshot shows a 'Review Steps' interface with five numbered callouts:

- 20: Points to the 'Review' icon (a speech bubble) next to step 3.
- 21: Points to the '4323-6336-1-RV.DOC' file name in step 2.
- 22: Points to the '2015-10-22' date in step 2.
- 23: Points to the 'Revisions Required' dropdown menu in step 5.
- 24: Points to the 'Submit Review To Editor' button in step 5.

Visible text in the interface includes: 'Review Steps', '1. Notify the submission's editor as to whether you will undertake the review. Response Accepted', '2. Click on file names to download and review (on screen or by printing) the files associated with this submission. Submission Manuscript 4323-6336-1-RV.DOC 2015-10-22. Supplementary File(s) None', '3. Click on icon to (copy/paste) you (copy/paste) you (copy/paste) this submission. Review', '4. In addition, you can upload files for the editor and/or author to consult. Uploaded file 4323-6337-1-RV.DOC 2015-10-22 DELETE. Browse... No file selected. Upload', '5. Select a recommendation to submit the review to complete the process. You have submitted a review or recommendation. Recommendation Revisions Required Submit Review To Editor'.

25. Alamat pengirim email yaitu dari Reviewer.

26. Alamat tujuan pengiriman email yaitu ke Editor.

27. Subject email.

28. Badan email.

29. Untuk mengirimkan email ini klik tombol ini.

Home > User > Reviewer > Email

Send Email

To:

CC: BPK EDITOR <bpk.editor@litbang.depkes.go.id>

BCC:

Send a copy of this message to my address (bpk.editor@litbang.depkes.go.id)

Attachments: No file selected.

From: "BPK REVIEWER" <bpk.editor@litbang.depkes.go.id>

Subject: [BPK] Article Review Completed

Body:

BPK EDITOR:

I have now completed my review of "Pengaruh Tidur dengan Membawa Handphone, Gadget dan Tablet" for Buletin Penelitian Kesehatan, and submitted my recommendation, "Revisions Required."

BPK REVIEWER

30. Anda akan kembali ke Review Steps. Perhatikan pada langkah 5, Recommendation tertera Revisions Required.

Review Steps

1. Notify the submission's editor as to whether you will undertake the review.
Response Accepted
2. Click on file names to download and review (on screen or by printing) the files associated with this submission.
Submission Manuscript [4323-6336-1-RV.DOC](#) 2015-10-22
Supplementary File(s) None
3. Click on icon to enter (or paste) your review of this submission.
Review
4. In addition, you can upload files for the editor and/or author to consult.
Uploaded files [4323-6337-1-RV.DOC 2015-10-22](#)
5. Select a recommendation and submit the review to complete the review process. You must enter a recommendation.
Recommendation **Revisions Required** 2015-10-22

7. Editor Menerima Hasil Review dan Membuat Keputusan Atas Naskah

Berikut ini dijelaskan cara seorang editor menerima naskah hasil review kemudian membuat keputusan atas naskah tersebut. Inilah langkah-langkahnya:

1. Jalankan browser dan ketik alamat <http://ejournal.litbang.depkes.go.id>.
2. Setelah tampil klik menu Log In.

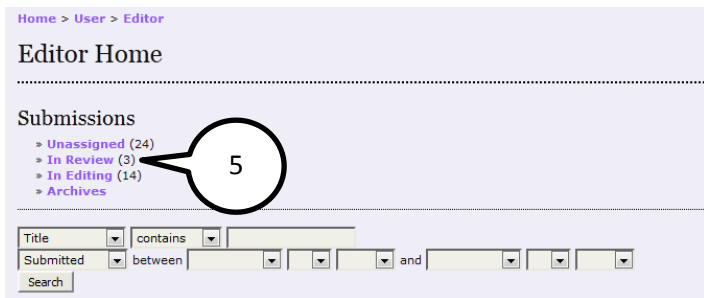


3. Pada halaman Log In yang tampil isikan username Anda sebagai editor pada kotak Username dan kata sandi pada kotak Password.

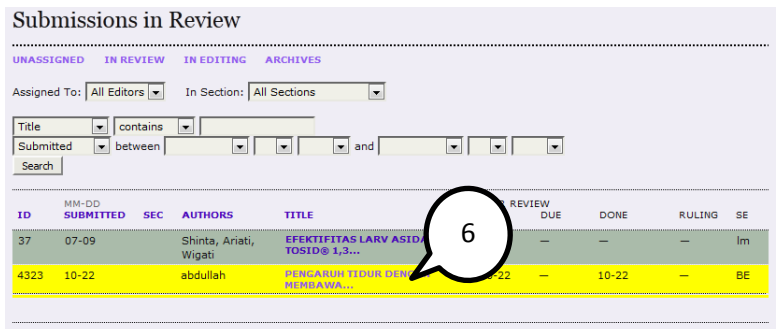
- Klik tombol Log In.



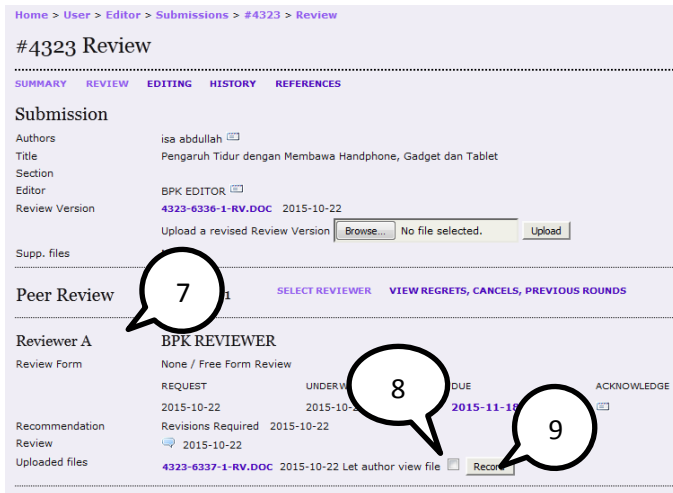
- Anda akan masuk ke halaman Editor Home. Klik pada menu In Review



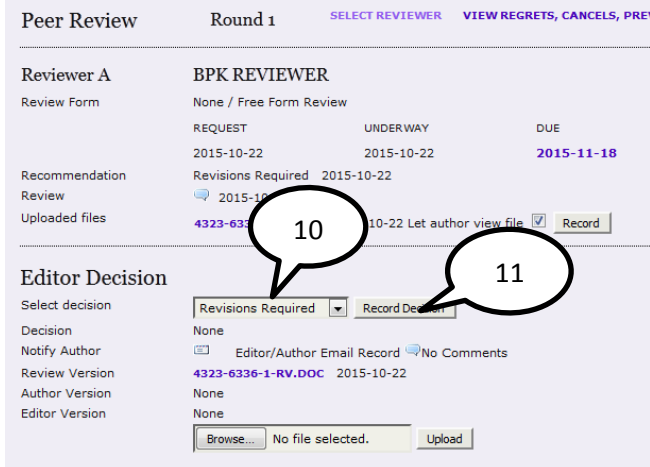
- Akan tampil halaman Submissions in Review. Klik pada judul artikel yang sedang diproses.



7. Anda akan masuk ke halaman Review dari artikel tersebut. Perhatikan pada bagian Reviewer.
8. Beri tanda cek pada opsi Let author view file.
9. Klik tombol Record.



10. Pada bagian Editor Decision, pilih Revisions Required.
11. Klik tombol Record Decision.



12. Pada bagian Decision akan tertera Revisions Required.
13. Klik tombol ikon email untuk melakukan pemberitahuan ke penulis.

Reviewer A	BPK REVIEWER		
Review Form	None / Free Form Review		
	REQUEST	UNDERWAY	DUE
	2015-10-22	2015-10-22	2015-11-18
Recommendation	Revisions Required 2015-10-22		
Review	2015-10-22		
Uploaded files	4323-6337-1-RV.DOC 2015-10-22 Let author view file <input checked="" type="checkbox"/> Record		

Editor Decision

Select decision **Record Decision**

Decision 2015-10-22

Notify Author Editor/Author Email Record No Comments

Review Version **4323-6336-1-RV.DOC** 2015-10-22

Author Version None

Editor Version None

No file selected.

14. Akan tampil halaman Send Email. Bagian To ini secara otomatis tertera email ke author.
15. Klik tombol Import Peer Reviews.
16. Secara otomatis akan tertera masukan dari reviewer.
17. Beri keputusan atas naskah penulis. Di sini diputuskan 'Bisa diterbitkan dengan catatan perbaikan sesuai masukan'.
18. Klik tombol Send

Send Email

To: isa abduallah <meminum.susu@gmail.com> 14

CC:

BCC:

Send a copy of this message to my address (bpk.editor@litbang.depkes.go.id)

Attachments: No file selected.

15

From: "BPK EDITOR" <bpk.editor@litbang.depkes.go.id>

Subject: [BPK] Editor Decision

Body

isa abduallah:

We have reached a decision regarding your submission to Buletin Penelitian Kesehatan, "Bengaruh Tidur dengan Membawa Handphone Gadget dan Tablet".

Our decision is to:
"Bisa diterbitkan dengan catatan perbaikan sesuai masukan". 17

BPK EDITOR
bpk.editor@litbang.depkes.go.id

Reviewer A: 16

Judul sudah ok.

After sending, present an editable BCC copy to send to reviewers.

18

8. Penulis Melakukan Revisi Atas Naskah

Pada proses selanjutnya seorang penulis akan menerima naskah dari editor untuk melakukan revisi atas naskahnya. Berikut ini dijelaskan langkah-langkah yang harus dilakukannya:

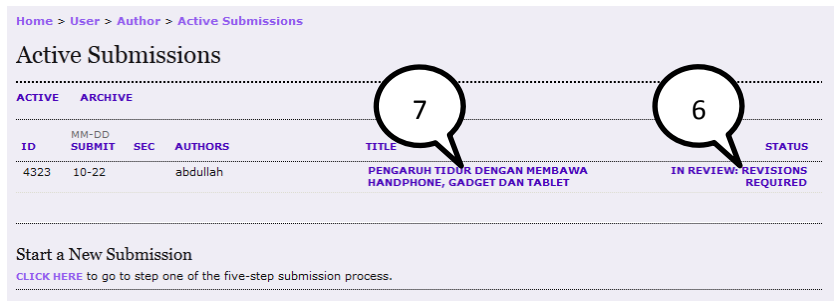
1. Jalankan browser dan ketik alamat <http://ejournal.litbang.depkes.go.id>.
2. Setelah halaman awal tampil, klik menu Log In.



3. Pada halaman Log In yang tampil isikan username Anda pada kotak Username.
4. Isikan password log in Anda pada kotak Password.
5. Klik tombol Log In.



6. Lihat status artikel yang dikirimkan.
7. Klik pada judul artikel yang sedang diproses.



8. Anda akan masuk ke halaman Review dari artikel yang sedang diproses. Klik menu Review.
9. Klik pada tautan file ini untuk mengunduh naskah yang akan diperbaiki.
10. Klik ikon ini untuk melihat catatan/masukan dari reviewer.

Home > User > Author Submissions > #4323 > Review

#4323 Review

SUMMARY REVIEW EDITING

Submission

Authors	isa abduallah
Title	Pengaruh Tidur dengan Membawa Handphone, Gadget dan Tablet
Section	
Editor	BPK EDITOR

Peer Review

Round 1

Review Version	4323-6336-1-RV.DOC	2015-10-22
Initiated	2015-10-22	
Last modified	2015-10-22	
Uploaded file	Reviewer A 4323-6337-1-RV.DOC	2015-10-22

Editor Decision

Decision	Revisions Required	2015-10-22
Notify Editor	Editor/Author Email Record	2015-10-22
Editor Version	None	
Author Version	4323-6338-1-ED.DOC	2015-10-22
Upload Author Version	<input type="button" value="Browse..."/> No file selected.	<input type="button" value="Upload"/>

Selanjutnya seorang penulis dapat melakukan perbaikan sesuai masukan dari reviewer. Setelah selesai diperbaiki langkah selanjutnya seperti di bawah ini.

11. Klik tombol Browse untuk mencari file yang telah direvisi oleh penulis.
12. Klik tombol Upload untuk mengunggahnya.
13. File yang telah diunggah akan tertera di sini.

9. Editor Menerima Naskah yang Telah Direvisi dari Penulis

Proses selanjutnya, setelah naskah direvisi oleh penulis, maka editor akan menerima naskah dari penulis tersebut. Berikut ini dijelaskan langkah-langkahnya yang harus dilakukan oleh editor:

1. Jalankan browser dan ketik alamat <http://ejournal.litbang.depkes.go.id>.
2. Setelah tampil klik menu Log In.

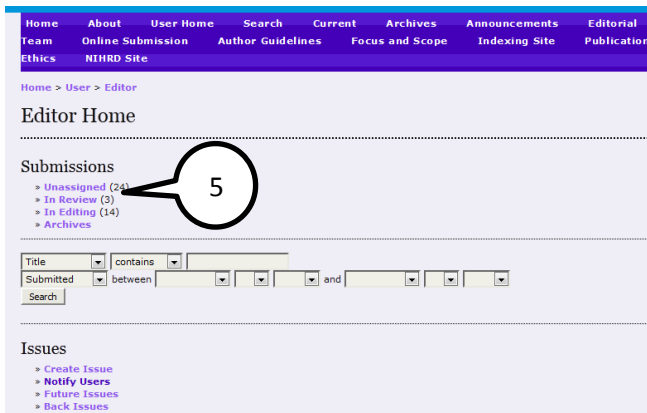


3. Pada halaman Log In yang tampil isikan username Anda sebagai editor pada kotak Username dan kata sandi pada kotak Password.

4. Klik tombol Log In.



5. Akan masuk ke halaman Editor Home. Klik menu In Review yang ada di bagian Submissions.



6. Akan tampil halaman Submissions in Review. Klik pada naskah artikel yang sedang diproses.

Home > User > Editor > Submissions > Submissions in Review

Submissions in Review

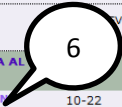
UNASSIGNED IN REVIEW IN EDITING ARCHIVES

Assigned To: In Section:

Title contains

Submitted between and

ID	MM-DD SUBMITTED	SEC	AUTHORS	TITLE	REVIEW DUE	DONE	RULING	SE
37	07-09		Shinta, Ariati, Wigati	EFEKTIFITAS LARV ASIDA AL TOSID@ 1,3...	—	—	—	Im
4323	10-22		abdullah	PENGARUH TIDUR DENGAN MEMBAWA...	10-22	—	10-22	BE



7. Akan tampil halaman Review artikel tersebut. Bila penulis artikel telah melakukan revisi, maka di bagian Editor Decision telah ada Author Version document. Unduh dan periksa file tersebut.
8. Pilih opsi Accept Submission.
9. Klik tombol Record Decision.

Home > User > Editor > Submissions > #4323 > Review

#4323 Review

SUMMARY REVIEW EDITING HISTORY REFERENCES

Submission

Authors isa abduallah

Title Pengaruh Tidur dengan Membawa Handphone, Gadget dan Tablet

Section

Editor BPK EDITOR

Review Version **4323-6336-1-RV.DOC** 2015-10-22

Upload a revised Review Version No file selected.

Supp. files None

Peer Review

Round 1 [SELECT REVIEWER](#) [VIEW REGRETS, CANCELS, PREVIOUS ROUNDS](#)

Reviewer A

BPK REVIEWER

Review Form None / Free Form Review

REQUEST	UNDER WAY	DUE	ACKNOWLEDGE
2015-10-22	2015-10-22	2015-11-18	

Recommendation Revisions Required 2015-10-22

Review 20

Uploaded files **4323** 2015-10-22 Let author view file

Editor Decision

Select decision

Decision Revisions Required 2015-10-22

Notify Author Editor/Author Email Record 2015

Review Version **4323-6336-1-RV.DOC** 2015-10-22

Author Version **4323-6338-1-ED.DOC** 2015-10-22

Editor Version None

No file selected.

Annotations: Callout 8 points to the '4323' in 'Uploaded files'. Callout 9 points to the 'Record Decision' button. Callout 7 points to the '4323-6338-1-ED.DOC' link.

Buletin Penelitian Kesehatan (Bulletin of Health Research, p-ISSN: 0125-9695. e-ISSN: 2338-3453) is published by Badan Penelitian dan Pengembangan Kesehatan, Ministry of Health of Republic of Indonesia

10. Pada bagian Notify Author, klik ikon email.

Editor Decision

Select decision

Decision Revisions Required 2015-10-22 | 2015-10-26

Notify Author Editor/Author Email Record 2015-10-22

Review Version **4323-6336-1-RV.DOC** 2015-10-22

Author Version **4323-6338-1-ED.DOC** 2015-10-22

Editor Version None

No file selected.

Annotation: Callout 10 points to the email icon in the 'Notify Author' section.

Buletin Penelitian Kesehatan (Bulletin of Health Research, p-ISSN: 0125-9695. e-ISSN: 2338-3453) is published by Badan Penelitian dan Pengembangan Kesehatan, Ministry of Health of Republic of Indonesia

11. Akan tampil halaman Send Email. Bagian To secara otomatis tercantum alamat email penulis artikel.
12. Pada bagian From tertera alamat email Editor.
13. Pada bagian Subject tertulis Editor Decision.
14. Pada bagian badan email, di bawah Our decision is to, diberikan keputusan atas artikel yang sedang diproses, yaitu "Bisa diterbitkan di Buletin Penelitian Kesehatan Vol. 43 No. 1 Tahun 2015".
15. Klik tombol Send untuk mengirim email.

Send Email

To: isa abduallah <meminum.susu@gmail.com> **11**

CC:

BCC:

Send a copy of this message to my address (bpk.editor@litbang.depkes.go.id)

Attachments: No file selected.

Import Peer Reviews

From: "BPK EDITOR" <bpk.editor@litbang.depkes.go.id> **12**

Subject: [BPK] Editor Decision **13**

Body:

isa abduallah:

We have reached a decision regarding your submission to Buletin Penelitian Kesehatan, "Pengaruh Tidur dengan Membawa Handphone, Gadget dan Tablet".

Our decision is to:
"Bisa diterbitkan di Buletin Penelitian Kesehatan Vol. 43 No. 1 Tahun 2015"

BPK EDITOR
bpk.editor@litbang.depkes.go.id **14**

After sending, present an editable BCC copy to send to reviewers.

15

16. Beri tanda cek pada file versi terakhir.
17. Klik tombol Send to Copyediting.

Editor Decision

Select decision:

Decision: Revisions Required 2015-10-22 | Accept Submission 2015-10-26

Notify Author: Editor/Author Email: [redacted] 2015-10-26

Review Version: 4323-6336-1-RV.DOC 2015-10-22

Author Version: 4323-6338-1-ED.DOC 2015-10-22

Editor Version: None

No file selected.

18. Anda akan masuk ke halaman Editing untuk artikel yang sedang diproses.

Home > User > Editor > Submission #4323 > Editing

#4323 Editing

SUMMARY REVIEW EDITING HISTORY REFERENCES

Submission

Authors: isa abduallah

Title: Pengaruh Tidur dengan Membawa Handphone, Gadget dan Tablet

Section:

Editor: BPK EDITOR

Copyediting

Copyeditor: [ASSIGN COPYEDITOR](#)

REVIEW METADATA	REQUEST	UNDERWAY	COMPLETE	ACKNOWLEDGE
1. Initial Copyedit File: 4323-6339-1-CE.DOC 2015-10-26	<input type="checkbox"/>	—	—	<input type="checkbox"/>
2. Author Copyedit File:	<input type="checkbox"/>	—	—	<input type="checkbox"/>
3. Final Copyedit File:	<input type="checkbox"/>	—	—	<input type="checkbox"/>

Upload file to: Step 1, Step 2, or Step 3 No file selected.

Copyedit Comments:

Sampai tahap ini proses review secara elektronik selesai. Proses review dalam Open Journal Systems telah tercatat. Proses selanjutnya adalah proses editing naskah dalam Open Journal Systems.

Penutup

Pada bagian pengantar telah dijelaskan bahwa proses elektronik pengelolaan jurnal dimulai dari pengiriman artikel melalui online submission sampai artikel tersebut tayang di menu Archive di aplikasi Open Journal Systems (OJS). Proses yang panjang tersebut terbagi atas dua bagian besar yaitu proses **review** dan proses **editing**.

Proses review dimulai dari artikel masuk melalui online submission sampai selesai proses review yang secara teknis di OJS **sebelum** pengelola jurnal mengklik tombol Send to Copyediting. Inilah yang dijelaskan dalam buku ini.

Untuk proses editing bermula setelah pengelola jurnal menyelesaikan proses review yang secara teknis di OJS ditandai **setelah** pengelola jurnal mengklik tombol Send to Copyediting. Proses ini yang akan penulis jelaskan pada buku berikutnya.

Semoga buku ini memberikan manfaat bagi penulis, pembaca, dan masyarakat ilmiah yang terlibat dalam pengelolaan jurnal secara elektronik khususnya yang menggunakan Open Journal Systems.

Tentang Penulis

Happy Chandraleka yang juga dikenal dengan nama Cakrabirawa, adalah seorang penulis TI independen yang juga menjadi staf di Badan Penelitian dan Pengembangan Kesehatan, Kementerian Kesehatan RI. Tulisannya telah banyak dimuat di berbagai media baik cetak maupun online. Tulisan pertamanya dimuat di Majalah Mikrodاتا sewaktu duduk di bangku kuliah dengan judul “CaroX-Manipulasi Registry”, yang membahas pengaksesan registry dengan pemrograman Delphi.

Saat ini penulis tercatat sebagai kontributor terbanyak di situs Ilmukomputer.org dengan 70 artikel. Selain itu alumni Teknik Elektro Universitas Diponegoro ini telah menerbitkan 21 buku yang diterbitkan oleh Elex Media Komputindo, Media Kita, Grasindo, Penerbit Andi, dll. Saat ini penulis mengelola Open Journal Systems Badan Litbangkes Kementerian Kesehatan RI yang beralamat di <http://ejournal.litbang.depkes.go.id>. Karya pikir dan buah penanya dapat dinikmati di <http://thecakrabirawa.wordpress.com> dan <http://ilmukomputer.org/author/hchandraleka/>. Penulis dapat dihubungi di hchandraleka@gmail.com.

Panduan Visual Open Journal Systems

Untuk Orang Sibuk

Buku yang sedang Anda pegang ini menjelaskan proses elektronik pengelolaan jurnal menggunakan aplikasi Open Journal Systems (OJS). Dalam pengelolaan jurnal secara elektronik proses terbagi atas dua bagian besar, yaitu proses review dan proses editing. Proses review bermula dari pengiriman naskah sampai naskah tersebut selesai di-review oleh reviewer.

Proses editing bermula dari naskah yang telah selesai di-review sampai naskah tersebut mengalami proses copyediting, layout editing, dan proofreading. Proses elektronik di OJS memang terlihat rumit, tetapi buku ini menjelaskan langkah per langkah sehingga semua menjadi gamblang bahkan untuk mereka yang sibuk sekalipun.

Buku ini adalah bagian pertama dari proses elektronik pengelolaan jurnal, yaitu menjelaskan dari pengiriman naskah melalui online submission sampai naskah tersebut selesai di-review oleh reviewer.