



Review Form di OJS 3

Dr. Uwes Fatoni, M.Ag

UIN Sunan Gunung Djati Bandung

Wakil Ketua Pengurus Pusat Relawan Jurnal Indonesia



contact@relawanjurnal.id



<https://www.relawanjurnal.id>



GALANG DANA RJI – 2 MEI 2020

1

Untuk membantu masyarakat yang terdampak Pandemi Covid-19

2

Kirim ke Rek. BRI No. 2009-0100-0359-567 An. Relawan Jurnal Indonesia

3

Gunakan Kode Unik 16 di akhir donasi, misalnya Rp. 100.016

4

Info lebih lanjut akses relawanjurnal.id

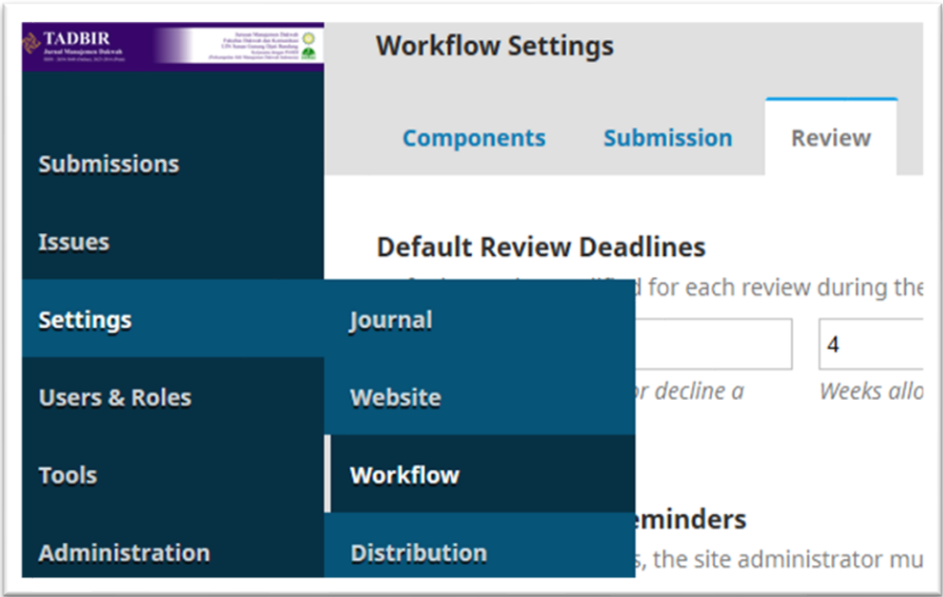


Urgensi Form Review di Penerbitan Jurnal

- Jurnal yang diajukan untuk akreditasi nasional tidak mungkin bisa terakreditasi Sinta 2 bila proses review tidak dilakukan dengan baik.
- Form review digunakan mitra bebestari/reviewer untuk memberikan masukan, komentar atau catatan bagi naskah yang direview.
- Form review melengkapi catatan komentar naskah yang diberikan reviewer.

LANGKAH-LANGKAH MEMBUAT REVIEW FORM DI OJS 3

1. Login dengan akun Jurnal Manager di OJS



3. Pada bagian Review Forms Klik Menu Create Review Form

Username
jurnalmanajer

Password
.....

[Forgot your password?](#)

☒ Keep me logged in

Login Register

2. Klik Menu Setting> Workflow> Review

Review Forms			Create Review Form
Title	In Review	Completed	Active
No Items			

5. Tampilan kembali ke halaman sebelumnya, dan nampak formulir review yang sudah dibuat. Klik tanda panah dan klik **edit**

Review Forms			Create Review Form
Title	In Review	Completed	Active
<div>▼ Form Review Jurnal</div> <div> <a>Edit <a>Copy <a>Preview <a>Delete </div>	0	0	<input type="checkbox"/>

6. Tampil kotak Edit. Klik tab **Form Items** dan klik **Create Form Item** untuk melengkapi poin dalam formulir review.

Title *

Form Review Jurnal

Description and Instructions

B

I

U

<>

Upload

Mohon berkenan untuk memberikan review berupa masukan, catatan atau komentar pada naskah yang sudah ditugaskan kepada Bapak/Ibu. Review berisi analisis substansi naskah bagian judul, abstrak, pendahuluan, hasil dan pembahasan, dan penutup. Mohon memberikan masukan juga pada aspek kebaruan (*novelty*), dampak ilmiah (*scientific Impact*) dan penggunaan referensi dalam naskah.

Powered by TinyMCE

* Denotes required field

Save

Cancel

Edit

Review Form

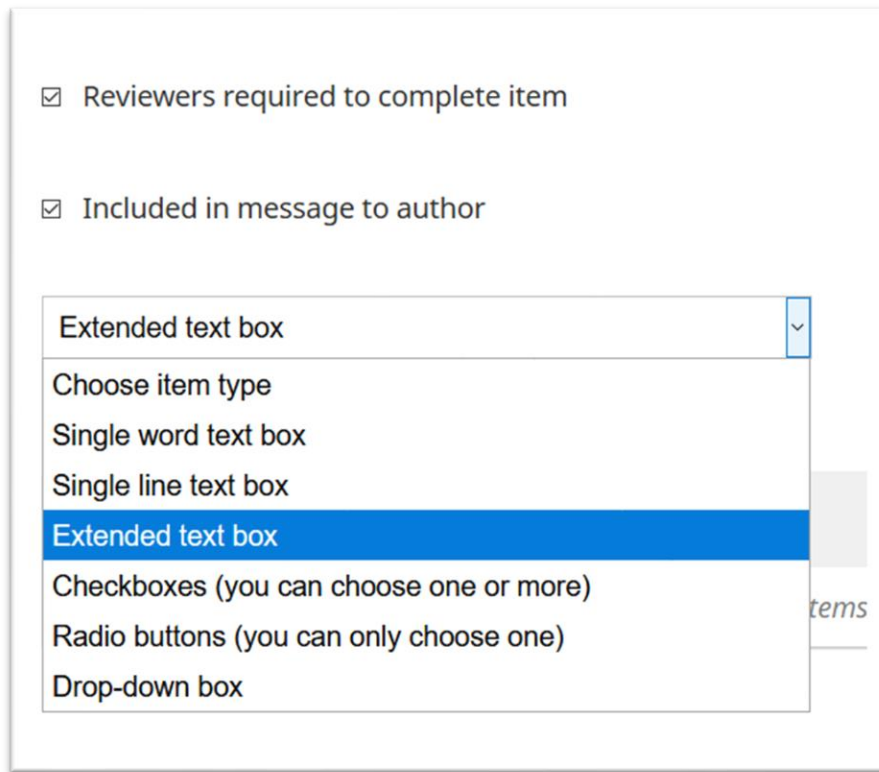
Form Items

Preview Form

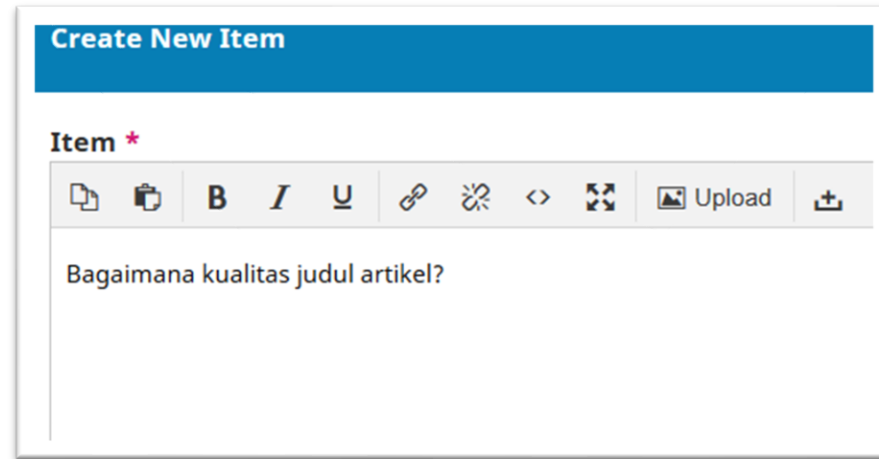
Form Items

Create New Item

7. Tampil kotak **Create New Item**. Di bagian **Item** Isi dengan aspek penilaian yang akan dilakukan oleh reviewer



The screenshot shows a form titled "Create New Item". It has two checked checkboxes: "Reviewers required to complete item" and "Included in message to author". Below these is a dropdown menu labeled "Choose item type". The dropdown is open, showing a list of options: "Extended text box", "Single word text box", "Single line text box", "Extended text box" (highlighted in blue), "Checkboxes (you can choose one or more)", "Radio buttons (you can only choose one)", and "Drop-down box".



The screenshot shows the "Create New Item" form. It has a title bar "Create New Item". Below it is a section labeled "Item *". Inside this section is a text input field with the placeholder text "Bagaimana kualitas judul artikel?". Above the text input field is a toolbar with various icons for text formatting (bold, italic, underline, link, unlink, code, list, link, unlink, image, upload, and a plus sign).

8. Beri Tanda Cek **Reviewer required to complete item**, agar reviewer wajib mengisi item tersebut. Beri Tanda Cek pada **Included in message to author**, agar komentar dari reviewer dikirimkan juga ke penulis.

Pada bagian **Choose item type**, pilih **Extended Text Box** agar reviewer memberi catatan dalam bentuk tulisan panjang dalam beberapa baris.

Untuk jawaban pertanyaan berbentuk pilihan bisa memilih **radio button (you can only choose one)**.

Opsi Pilihan dapat di buat dengan mengklik menu **Add Item**, pada bagian **response options**. Klik **Save**

9. Tampil kembali ke halaman sebelumnya. Agar pertanyaan dalam formulir review tersusun rapih, klik **Order**, lalu tarik dan geser pertanyaan ke atas atau bawah. Klik **Done**.

10. Untuk melihat pratinjau fomulir, klik preview Form.

Edit

Review Form **Form Items** **Preview Form**

Form Review Jurnal

Mohon berkenan untuk memberikan review berupa masukan, catatan atau komentar pada naskah yang sudah ditugaskan kepada Bapak/Ibu. Review berisi analisis substansi naskah bagian judul, abstrak, pendahuluan, hasil dan pembahasan, dan penutup. Mohon memberikan masukan juga pada aspek kebaruan (*novelty*), dampak ilmiah (*scientific Impact*) dan penggunaan referensi dalam naskah.

Bagaimana kualitas judul artikel?

*

Bagaimana kualitas isi naskah bagian abstrak?

Review Form **Form Items** **Preview Form**

Form Items **Order** **Create New Item**

- Bagaimana kualitas judul artikel?
- Bagaimana kualitas isi naskah bagian abstrak?
- Bagaimana kualitas isi naskah bagian pendahuluan?
- Bagaimana kualitas isi naskah bagian Metode Penelitian?
- Bagaimana kualitas isi naskah bagian hasil dan pembahasan?
- Bagaimana kualitas isi naskah bagian Penutup?

Done **Cancel ordering**

11. Klik **Save** pada bagian **review Form** untuk kembali ke halaman daftar formulir review.

12. Untuk membuat salinan form review lainnya klik **Copy**

13. Form review belum bisa digunakan sebelum diaktifkan. Beri tanda cek di kotak **Active** di samping nama formulir. Akan tampil kotak dialog **Confirm**. Klik **OK**

Confirm



Are you sure you wish to activate this review form? Once it's assigned to a review you will no longer be able to deactivate it.

OK

Cancel

Review Forms

[Create Review Form](#)

Title	In Review	Completed	Active
▼ Form Review Jurnal	0	0	<input type="checkbox"/>
Edit	Copy	Preview	Delete

14. Sekarang Form review sudah siap digunakan

Review Forms

[Create Review Form](#)

Title	In Review	Completed	Active
▶ Form Review Jurnal	0	0	<input checked="" type="checkbox"/>

15. Untuk menggunakan masuk dalam akun editor, pada naskah yang ditugaskan, setelah memilih nama reviewer, maka editor sudah bisa memilih formulir review yang sudah dibuat

Review Type

- ☒ Double-blind
- ☐ Blind
- ☐ Open

Review Form

Form Review Jurnal

Select Review Form

Form Review Jurnal

Add Reviewer

Cancel

Add Reviewer

Selected Reviewer

Muhamad Reza Atqia [Change](#)

Email to be sent to reviewer

B

I

U

Upload

NAME :

I believe that you would serve as an excellent reviewer of the manuscript in "Meningkatkan Kemakmuran Masjid Kubah Emas," which has Manajemen Dakwah. The submission's abstract is inserted below, a

Demikian langkah-langkah membuat form review di OJS 3. Semoga Bermanfaat

ijiRELAWAN
JURNAL INDONESIA

Biodata Penulis



Dr. Uwes Fatoni, M.Ag

UIN Sunan Gunung Djati Bandung

Editor in Chief *Ilmu Dakwah: Academic Journal for Homiletic Studies* (Terakreditasi Sinta 2)

Wakil Ketua Pengurus Pusat RJI 2019-2021

Ketua RJI Pengurus Daerah Jawa Barat 2017-2019

GALANG DANA RJJ | 2 MEI 2020

“Giving is not just about making a **donation**, it’s about making a **DIFFERENCE**” – Kathy Calvin

gunakan kode unik 16 di akhir donasi, misalnya Rp100.016,00

BRI No.Rek. 2099-0100-0359-56





“Berbagi, Giatkan Publikasi”



Relawan Jurnal Indonesia



Jur_Indonesia



Relawan_Jurnal_Indonesia